

# S10 Hoch

## Speicherstein



Abbildung: S10 Hoch (Grundmodell)  
Oberflächenveredelung:  
Camina Silikatanstrich



Abbildung: S10 Hoch mit Naturstein-  
Bank Nero matt (ohne Überstand)  
Oberflächenveredelung:  
Camina Silikatanstrich

Abbildung: S10 Hoch in Kombination mit Designbeton  
Oberflächenveredelung: Camina Silikatanstrich



### Standard

-  Tür schwenkbar  
Anschlag li./re.
-  Front Kristall

### Gesamtgewicht

 kg  
ca.  
855 kg

### Kamineinsatz

Ekko L/R 67(45)51 s (steglos)  
NW-Leistung: 9 kW  
Abgasutzen: Ø 180 mm

### Optional

-  Tür  
hochschiebbar
-  Front Anthrazit
-  Front veredelt
-  Front veredelt  
(komplett)




Mehr Infos unter  
[camina-schmid.de](http://camina-schmid.de)

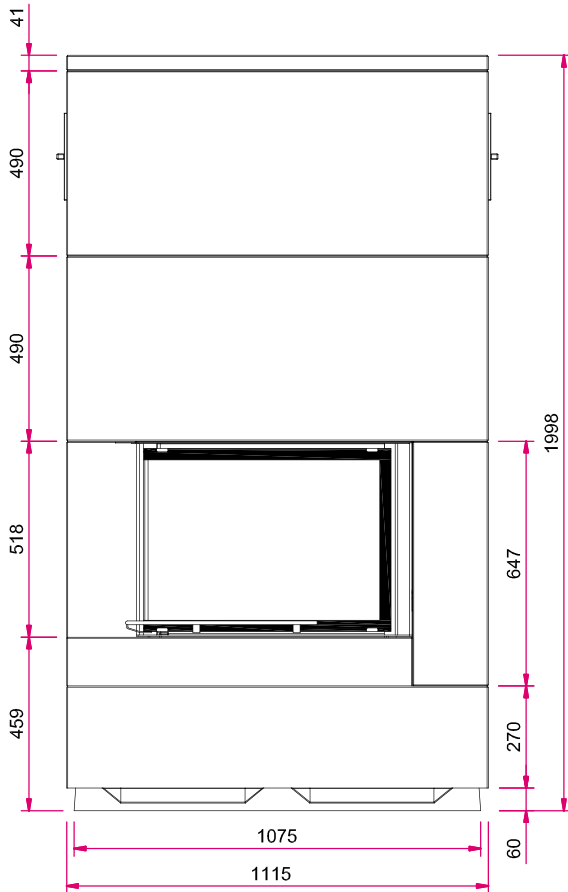
### Zubehör

-  Kesselgerät  
Ekko W
-  Aufsatz-  
speicher
-  SMR
-  Vorlegeplatte

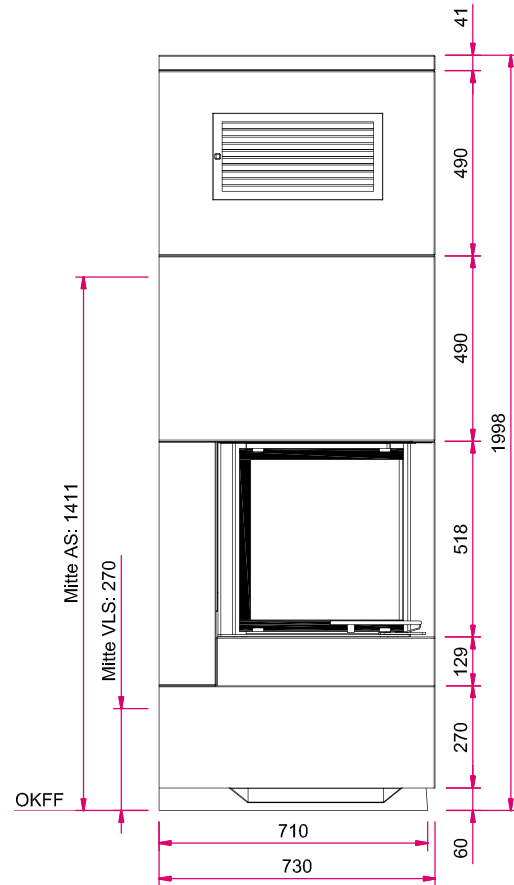
### Naturstein und Speicherbeton



Frontansicht M 1:20

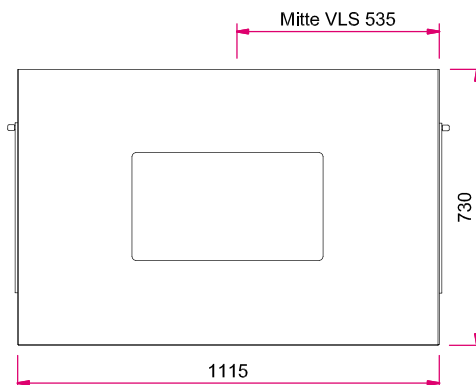


Seitenansicht links M 1:20



Hinweis: Mit optionalem Zubehör bitte die Angaben in den Preislisten beachten.  
AS: Abgasstutzen, VLS: Verbrennungsluftstutzen, OKFF: Oberkante Fertigfußboden

Draufsicht M 1:20



# S10 Hoch mit Naturstein-Feuertisch Speicherstein



Abbildung: S10 Hoch mit Naturstein-Feuertisch Grigio  
Oberflächenveredelung: Camina Silikatanstrich



## Standard

-   
Tür schwenkbar  
Anschlag li./re.
-   
Front Kristall


## Gesamtgewicht

inkl. Boden- u.  
Abdeckplatte  ca.  
930 kg

## Kamineinsatz

Ekko L/R 67(45)51 s (steglos)  
NW-Leistung: 9 kW  
Abgasutzen: Ø 180 mm

## Optional

-   
Tür  
hochschiebbar
-   
Front  
Anthrazit
-   
Front veredelt
-   
Front veredelt  
(komplett)




Mehr Infos unter  
[camina-schmid.de](http://camina-schmid.de)

## Zubehör

-   
Kesselgerät  
Ekko W
-   
Aufsatz-  
speicher
-   
SMR
-   
Vorlegeplatte

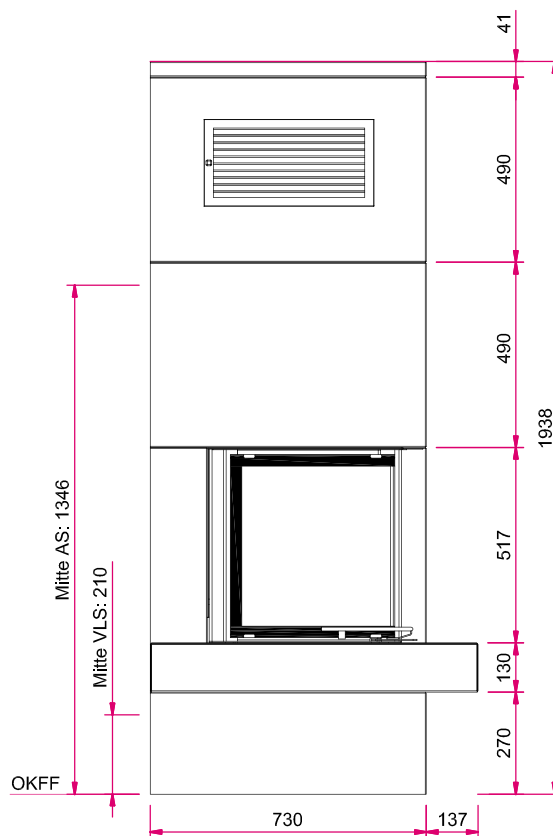
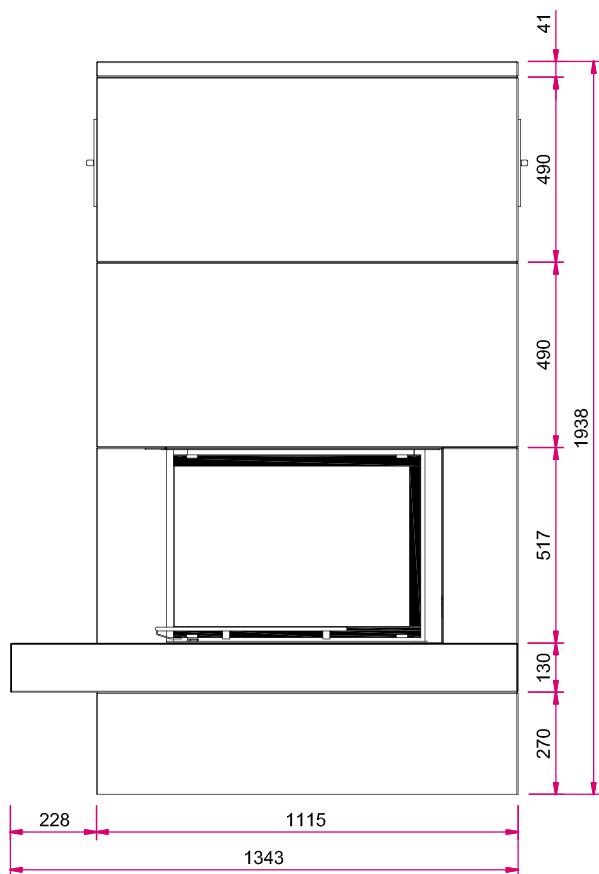
## Naturstein und Speicherbeton



# Maßzeichnungen S10 Hoch mit Naturstein-Feuertisch

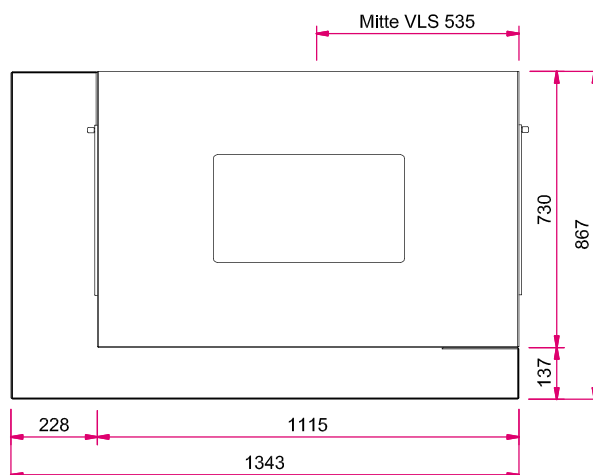
Frontansicht M 1:20

Seitenansicht links M 1:20



Hinweis: Mit optionalem Zubehör bitte die Angaben in den Preislisten beachten.  
AS: Abgasstutzen, VLS: Verbrennungsluftstutzen, OKFF: Oberkante Fertigfußboden

Draufsicht M 1:20



# S10 Hoch mit Ekko W L/R 67(45)51 s/h (steglos) Speicherstein



Abbildung: S10 Hoch in Kombination mit Designbeton  
Oberflächenveredelung: Camina Silikatanstrich



Abbildung: S10 Hoch mit Naturstein-Bank Nero matt (ohne Überstand)  
Oberflächenveredelung: Camina Silikatanstrich

Abbildung: S10 Hoch (Grundmodell)  
Oberflächenveredelung: Camina Silikatanstrich



## Standard



## Gesamtgewicht



## Kamineinsatz

Ekko W L/R 67(45)51 s (steglos)  
NW-Leistung: 14,9 kW  
Abgasutzen: Ø 200 mm

## Optional





Mehr Infos unter  
[camina-schmid.de](http://camina-schmid.de)

## Zubehör



## Naturstein und Speicherbeton

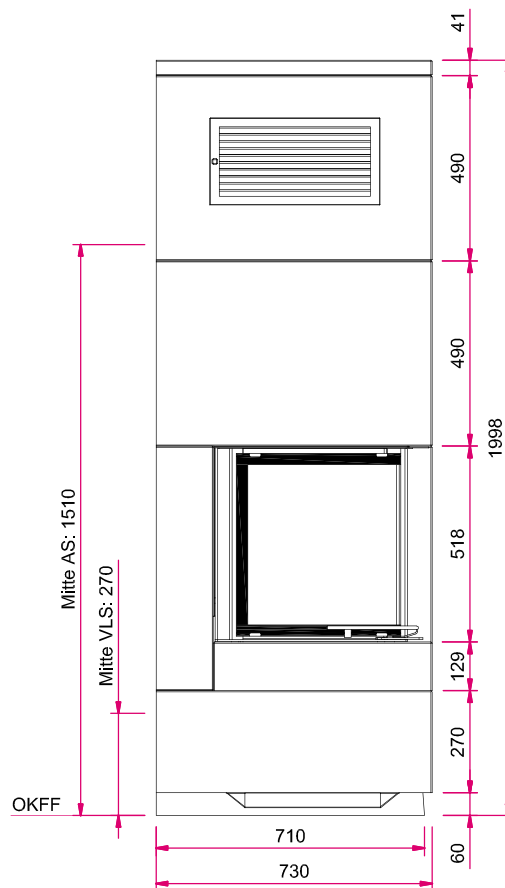
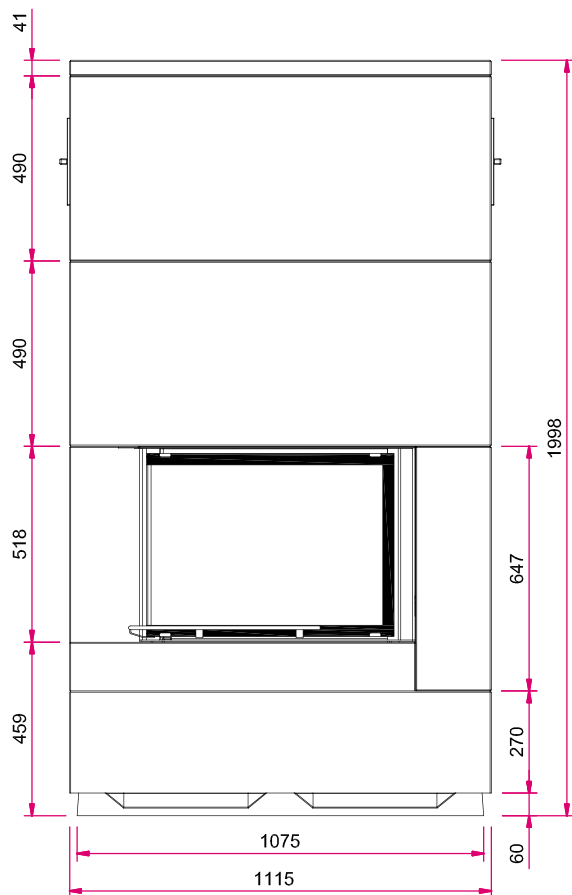


# Maßzeichnungen

## S10 Hoch mit Ekko W L/R 67(45)51 s/h (steglos)

Frontansicht M 1:20

Seitenansicht links M 1:20



Hinweis: Mit optionalem Zubehör bitte die Angaben in den Preislisten beachten.  
AS: Abgasstutzen, VLS: Verbrennungsluftstutzen, OKFF: Oberkante Fertigfußboden

Draufsicht M 1:20

