

S5 Front

Speicherstein



Abbildung: S5 Front in Kombination mit Naturstein Sabbia
 Oberflächenveredelung: Camina Silikatanstrich



Standard



Tür schwenkbar
Anschlag li./re.



Front
Anthrazit

Gesamtgewicht



kg
ca.
430 kg

Kamineinsatz

Ronda 5557 s
 NW-Leistung: 7 kW
 Abgasstutzen: Ø 180 mm

Optional



Tür
hochschiebbar



Front veredelt



Front veredelt
(komplett)



Mehr Infos unter
camina-schmid.de

Zubehör



Heizwasser-
Aufsatzregister R



Aufsatz-
speicher




SMR



Vorlegeplatte

Naturstein und Speicherbeton



Estremos




Grigio



Jade



Marone



Mocca Creme



Nero



Nero matt



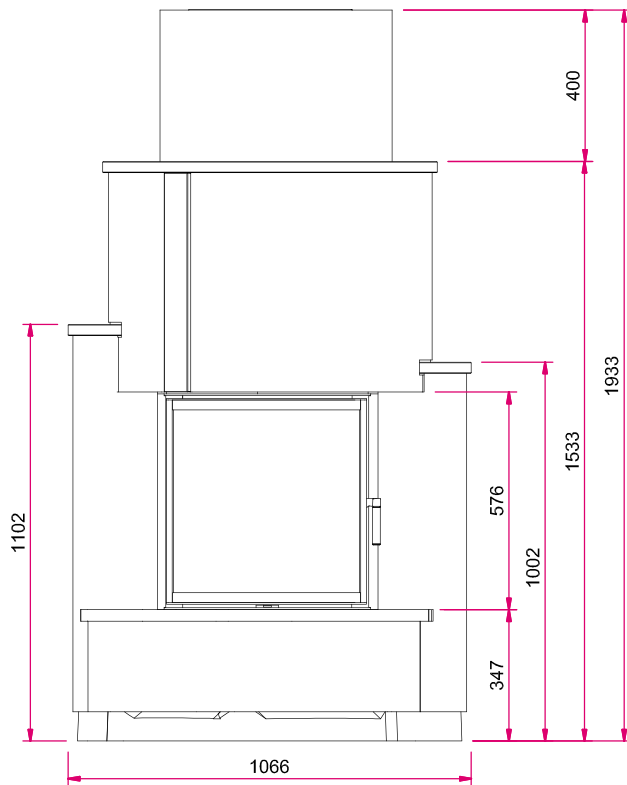
Sabbia



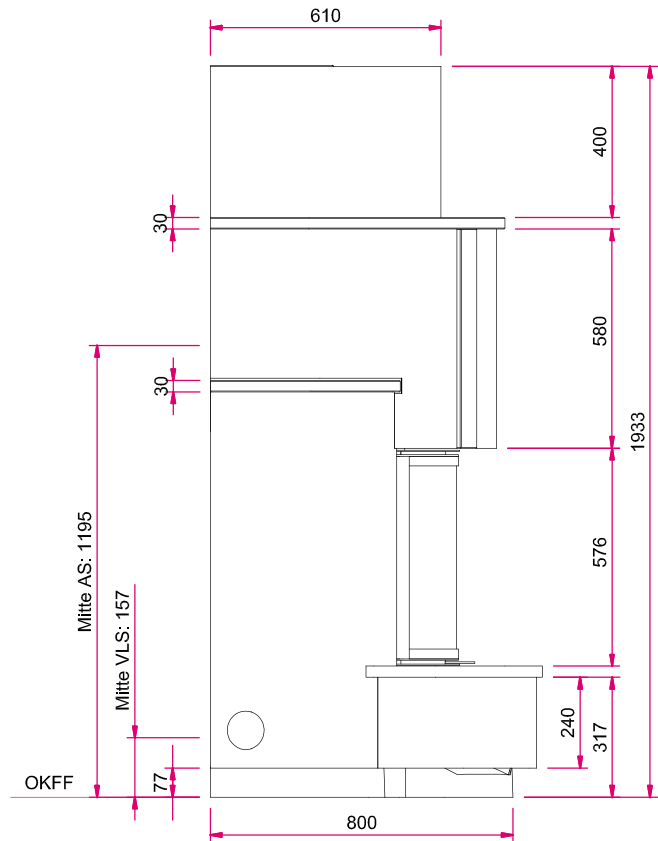
Speicherbeton

Maßzeichnungen S5 Front

Frontansicht M 1:20



Seitenansicht links M 1:20



Hinweis: Mit **optionalem Zubehör** bitte die Angaben in den Preislisten beachten.
AS: Abgasstutzen, VLS: Verbrennungsluftstutzen, OKFF: Oberkante Fertigfußboden

Draufsicht M 1:20

